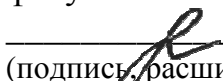


Министерство сельского хозяйства Российской Федерации
Федеральное государственное бюджетное образовательное учреждение
высшего образования
«Курская государственная сельскохозяйственная академия
имени И.И. Иванова»

СОГЛАСОВАНО


Председатель методической комиссии
факультета СПО

 Е.М.Мезенцева
(подпись, расшифровка подписи)

«28» июня 2018г.

УТВЕРЖДАЮ:

Декан факультета СПО

 И.С. Меркушева
(подпись, расшифровка подписи)

«29» июня 2018г.

**Программа производственной практики
(по профилю специальности)
профессионального модуля
Реализация агротехнологий различной интенсивности**

Специальность: *35.02.05 Агрономия*

Вид подготовки: *базовая, на базе среднего общего образования*

Форма обучения: *очная*

Программа производственной практики (по профилю специальности) составлена с учетом требований:

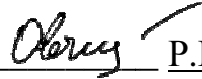
- федерального государственного образовательного стандарта среднего профессионального образования по специальности 35.02.05 Агрономия, утвержденного приказом Министерства образования и науки РФ от 07 мая 2014 г. № 454;

- приказа Министерства образования и науки Российской Федерации «Об утверждении Порядка организации и осуществления образовательной деятельности по образовательным программам среднего профессионального образования» от 14 июня 2013г. № 464.

- приказа Министерства образования и науки России от 18 апреля 2013 г. № 291 «Об утверждении Положения о практике обучающихся, осваивающих основные профессиональные образовательные программы среднего профессионального образования».

Автор-составитель – преподаватель кафедры профессиональных дисциплин Овчинникова Р.И.

Одобрено на заседании предметной (цикловой) комиссии
Протокол №8 от «25» июня 2018 г.

Председатель предметной (цикловой) комиссии  Р.И. Овчинникова
(подпись) (инициалы, фамилия)

Согласовано с работодателем:

Заместитель генерального директора
АО «Сейм-Агро»



/ Ильин К.Е.

**Лист рассмотрения/пересмотра
программы практики по профессиональному модулю
«Реализация агротехнологий различной интенсивности»**

Программа одобрена на 2018 – 2019 учебный год.

Протокол № 12 от «28 » июня 2018 г. заседания кафедры профессиональных дисциплин.

Зав. кафедрой _____  /Проняева М.Е./

1 Цель практики

Цель производственной практики (по профилю специальности) - комплексное освоение студентами **вида профессиональной деятельности:** реализация агротехнологий различной интенсивности и первичная обработка продукции растениеводства, приобретение практических навыков самостоятельной работы для принятия верных решений в технологии производства продукции растениеводства.

2 Задачи практики

Задачи производственной практики (по профилю специальности):

- приобретение **практического опыта** по подготовке сельскохозяйственной техники к работе;
- подготовке семян (посадочного материала) к посеву (посадке);
- транспортировке и первичной обработке урожая;
- **формирование умений:**
- составлять агротехническую часть технологической карты возделывания полевых культур;
- определять нормы, сроки и способы посева и посадки;
- выполнять основные технологические регулировки сельскохозяйственных машин, составлять машинно-тракторные агрегаты;
- оценивать состояние производственных посевов;
- определять качество семян;
- оценивать качество полевых работ;
- определять биологический урожай и анализировать его структуру;
- определять способ уборки урожая;
- определять основные агрометеорологические показатели вегетационного периода;
- прогнозировать погоду по местным признакам;
- проводить обследование сельскохозяйственных угодий по выявлению распространения вредителей, болезней, сорняков;
- определять вредителей и болезни сельскохозяйственных культур по морфологическим признакам, характеру повреждений и поражений растений;
- составлять годовой план защитных мероприятий.

3 Место практики в структуре программы подготовки специалистов среднего звена

Производственная практика (по профилю специальности) проводится в рамках профессионального модуля ПМ. 01 «Реализация агротехнологий различной интенсивности».

Для эффективного прохождения производственной практики (по профилю специальности) студентам необходимо освоить такие дисциплины как: МДК. 01.01 «Технологии производства продукции растениеводства», «Основы агрономии», «Ботаника и физиология растений».

Производственная практика (по профилю специальности) по ПМ.01 «Реа-

лизация агротехнологий различной интенсивности» относится к блоку производственных практик. В результате прохождения практики, у студентов складываются навыки выполнения полевых работ за сельскохозяйственными культурами. Практика проводится на 2 курсе по завершении теоретического курса МДК.01.01 Технологии производства продукции растениеводства и учебной практики по ПМ.01 «Реализация агротехнологий различной интенсивности».

Во время прохождения производственной практики (по профилю специальности) студенты учатся применять полученные теоретические знания, углубляют представление о технологиях производства продукции растениеводства.

Работая под руководством руководителя практики, студенты приобретают практические навыки по:

- подготовке сельскохозяйственной техники к полевым работам;
- подготовке посевного и посадочного материала к посеву или посадке;
- по уходу за посевами и посадками сельскохозяйственных культур;
- по определению качества продукции растениеводства;
- по выбору способа уборки и первичной обработке урожая.

Таким образом, производственная практика (по профилю специальности) по технологии производства продукции растениеводства позволяет приобрести опыт работы по выбранной специальности и тем самым закладывает основы для дальнейшего профессионального развития будущего специалиста в сфере агрономии.

4 Вид, тип, способ и форма проведения практики

Вид практики – производственная (по профилю специальности).

Тип практики – практика по формированию у обучающихся общих и профессиональных компетенций, а также приобретение умений и практического опыта.

Способ проведения практики – стационарная, выездная.

Производственная (по профилю специальности) практика проводится на предприятиях и в организациях, направление деятельности которых соответствует профилю подготовки обучающихся, на основании договоров, заключаемых между академией и этими организациями.

Форма проведения практики – концентрированная.

5 Место и время проведения практики

Производственная практика (по профилю специальности) по ПМ.01 «Реализация агротехнологий различной интенсивности» проводится по завершении теоретического курса МДК 01.01 «Технологии производства продукции растениеводства» и предшествует сдаче квалификационного экзамена по профессиональному модулю. Практика проводится в организациях и уч-

реждениях, работающих в сфере агротехнологий, направление деятельности которых соответствует профилю подготовки обучающихся.

Время проведения практики - 2 семестр.

Продолжительность производственной практики - 3 недели.

Выполняемые студентом виды работ устанавливаются согласно расписанию дня на предприятии, в котором студент проходит практику.

6 Компетенции, формируемые у студента во время практики

В результате прохождения производственной практики (по профилю специальности) у студентов формируются следующие **компетенции**:

Код	Наименование результата обучения
ОК 1.	Понимать сущность и социальную значимость своей будущей профессии, проявлять к ней устойчивый интерес.
ОК 2 .	Организовывать собственную деятельность, выбирать типовые методы и способы выполнения профессиональных задач, оценивать их эффективность и качество.
ОК 3.	Принимать решения в стандартных и нестандартных ситуациях и нести за них ответственность.
ОК 4.	Осуществлять поиск и использование информации, необходимой для эффективного выполнения профессиональных задач, профессионального и личностного развития.
ОК 5.	Использовать информационно-коммуникационные технологии в профессиональной деятельности.
ОК 6.	Работать в коллективе и команде, эффективно общаться с коллегами, руководством, потребителями.
ОК 7 .	Брать на себя ответственность за работу членов команды (подчиненных), за результат выполнения заданий.
ОК 8.	Самостоятельно определять задачи профессионального и личностного развития, заниматься самообразованием, осознанно планировать повышение квалификации.
ОК 9.	Ориентироваться в условиях частой смены технологий в профессиональной деятельности.
ПК 1.1.	Выбирать агротехнологии для различных сельскохозяйственных культур
ПК 1.2.	Готовить посевной и посадочный материал
ПК 1.3.	Осуществлять уход за посевами и посадками сельскохозяйственных культур
ПК 1.4.	Определять качество продукции растениеводства
ПК 1.5.	Проводить уборку и первичную обработку урожая

7 Структура и содержание практики

7.1 Структура практики

Название этапа практики	Виды/формы работы студента	Трудо-емкость	Форма текущего контроля
1 Организационный	Рабочее совещание	1 день/ 6 ч.	-ежедневный контроль посещаемости практики; - контроль за ведением дневника практики.
	Инструктаж по технике безопасности на рабочем месте		
2 Основной	Выбирать агротехнологии для различных сельскохозяйственных культур	2 день-5 день/ 29 ч.	-ежедневный контроль посещаемости практики; - наблюдение за выполнением видов работ на практике (в соответствии с календарно-тематическим планом практик), - контроль качества выполнения видов работ по практике (уровень овладения ПК и ОК при выполнении работ оценивается в аттестационном листе и характеристике с практики), - контроль за ведением дневника практики, - контроль сбора материала для отчета по практике в соответствии с заданием на практику.
	Готовить посевной и посадочный материал	6 день/ 8 ч.	
	Осуществлять уход за посевами и посадками сельскохозяйственных культур	7 день/ 10 день/ 28 ч	
	Определять качество продукции растениеводства	11 день- 13 день/ / 21 ч.	
	Проводить уборку и первичную обработку урожая	14день/ 8 ч	
3 Заключительный	Собеседование по итогам практики	15-й день 8 ч	Зачет с оценкой

7.2 Содержание практики

Организационный этап

Рабочее совещание. Определение цели и задач практики, времени и места прохождения практики, знакомство с содержанием практики, инструктаж по оформлению дневника практики и отчета, беседа о необходимости соблюдения этических требований, предъявляемых к будущему специалисту в сферепроизводства продукции растениеводства.

Инструктаж по технике безопасности на рабочем месте. Соблюдение правил поведения, техники безопасности и пожарной безопасности в организации, соблюдение внутреннего трудового распорядка организации.

Основной этап

Выбирать агротехнологии для различных сельскохозяйственных культур

Непосредственное участие в производственных процессах под руководством специалистов:

1. Знакомство с агротехникой возделывания сельскохозяйственных культур в хозяйстве.
2. Составление почвообрабатывающих, посевных и уборочных агрегатов и определение схем их движения по полям, проведение технологических регулировок.
3. Составление почвенных и агроэкологических карт, агрохимических картограмм;
4. Корректировка доз удобрений в соответствии с учетом плодородия почв;
5. Разработка систем удобрения и технологических проектов воспроизводства плодородия почв с учетом экологической безопасности агроландшафта и мер по защите почв от эрозии и дефляции;
6. Система почвозащитной обработки почвы.
7. Расчет доз органических и минеральных удобрений на планируемый урожай, подготовка и применение их под сельскохозяйственные культуры;
8. Осуществление технологического контроля за качеством внесения удобрений, химических мелиорантов.

Готовить посевной и посадочный материал

Проводить подработку семян (очистку, сушку). Проведение обеззараживания семенного материала, определение показателей качества семян, расчет нормы высева семян исходя из их посевной годности.

Осуществлять уход за посевами и посадками сельскохозяйственных культур

Проведение междурядных обработок с целью рыхления почвы, сохранения влаги и уничтожения вредных объектов. Разработка мер борьбы с сор-

ной растительностью, болезнями и вредителями. Проведение внекорневых подкормок с целью улучшения роста и развития растений.

Определять качество продукции растениеводства

1. Участвовать в проведении оценки качества продукции растениеводства.

2. Освоить методику учета потерь продукции при хранении и подработке продукции растениеводства.

Проводить уборку и первичную обработку урожая

1. Принципы хранения (консервирования) продуктов.

2. Технологии первичной обработки продукции растениеводства.

3. Основные параметры и режимы сушки зерна.

Заключительный этап

Собеседование по итогам практики: рассмотрение документов, беседа по содержанию практики и представленного студентом отчета, защита отчета по практике.

8 Структура и содержание отчета о практике

Формы отчетности (дневник, отчет и т.п.) обучающихся о прохождении практики определены учебным управлением академии с учетом требований ФГОС СПО/ОПОП.

Примерная структура отчета о практике:

- *Титульный лист.*
- *Содержание.*
- *Введение.*
- *Основная часть отчета.*
- *Заключение.*
- *Список использованных источников.*
- *Приложения.*

9 Технологии, используемые студентом на практике

Кроме традиционных образовательных, научно-исследовательских и научно-производственных технологий, используемых в процессе практической деятельности, целесообразно привлечение студентов к участию в работе различных рабочих совещаний, включение в работу по организации и планированию полевых при реализации агротехнологий различной интенсивности и т.п.

10 Учебно-методическое обеспечение самостоятельной работы студента на практике

Для самостоятельной работы во время производственной практики (по профилю специальности) студент использует следующие учебно-методические материалы:

- учебно-методический комплекс по ПМ. 01 Реализация агротехнологий различной интенсивности,
- литература по соответствующей тематике,
- формы и бланки самостоятельно заполненных документов.

Эффективное учебно-методическое обеспечение самостоятельной работы студента на практике возможно только при тесном взаимодействии и объединении усилий руководителей практики от академии и организации.

11 Формы отчетности обучающихся о практике

По итогам производственной практики (по профилю специальности) студент представляет, заполненный в соответствии с требованиями, подписанный руководителем практики от организации, отчет, выполненный по установленной структуре с приложениями к нему заполненных документов, дневник практики, а так же содержащиеся в нем аттестационный лист по практике об уровне освоения обучающимся профессиональных компетенций и характеристику на обучающегося по освоению общих компетенций в период прохождения производственной (по профилю специальности) практики.

12 Контроль и оценка результатов прохождения практики

В соответствии с учебным планом, рабочей программой по ПМ.01 Реализация агротехнологий различной интенсивности программой производственной практики (по профилю специальности) предусматривается текущий и промежуточный контроль результатов освоения.

12.1 Текущий контроль

Текущий контроль результатов прохождения производственной практики происходит при использовании следующих обязательных форм контроля:

- ежедневный контроль посещаемости практики;
- наблюдением за выполнением видов работ на практике (в соответствии с календарно-тематическим планом практик),
- контроль качества выполнения видов работ по практике (уровень овладения ПК и ОК при выполнении работ оценивается в аттестационном листе и характеристике с практики),
- контроль за ведением дневника практики,
- контроль сбора материала для отчета по практике в соответствии с заданием на практику.

12.2 Промежуточная аттестация

Форма промежуточной аттестации по производственной практике по ПМ.01 Реализация агротехнологий различной интенсивности- зачет с оценкой.

Практика завершается зачетом с оценкой при условии:

- положительного аттестационного листа по практике руководителей практики от организации и академии об уровне освоения профессиональных компетенций;

- наличия положительной характеристики на обучающегося по освоению общих компетенций в период прохождения практики;

- полноты и своевременности представления дневника практики и отчета о практике в соответствии с заданием на практику.

Промежуточная аттестация по итогам производственной практики проводится с учетом результатов ее прохождения, подтверждаемых документами соответствующих организаций.

Зачет с оценкой проходит в форме защиты отчета по практике.

12.3 Виды работ и проверяемые результаты учебной практики

Виды работ	Результаты (сформированные компетенции, приобретенные умения и практический опыт)	Формы и методы контроля для оценки результатов обучения
<ol style="list-style-type: none">1. Инструктаж по технике безопасности на рабочем месте.2. Выбирать агротехнологии для различных сельскохозяйственных культур.3. Готовить посевной и посадочный материал.4. Осуществлять уход за посевами и посадками сельскохозяйственных культур.5. Определять качество продукции растениеводства.6. Проводить уборку и первичную обработку урожая.	<p>-практический опыт:</p> <ul style="list-style-type: none">- подготовки сельскохозяйственной техники к работе;- подготовки семян (посадочного материала) к посеву (посадке);- транспортировки и первичной обработки урожая. <p>умения:</p> <ul style="list-style-type: none">- составлять агротехническую часть технологической карты возделывания полевых культур;- определять нормы, сроки и способы посева и посадки;-выполнять основные технологические регулировки сельскохозяйственных машин, составлять машинно-тракторные агрегаты;- оценивать состояние производственных посевов;- определять качество семян; оценивать качество полевых работ;- определять биологический урожай и анализировать его структуру;-определять способ уборки урожая;	<p>Наличие положительного аттестационного листа по практике об уровне освоения профессиональных компетенций; Наличие положительной характеристики на обучающегося по освоению общих компетенций в период практики; Полнота и своевременность представления дневника практики и отчета о практике в соответствии с заданием на практику.</p>

	<p>определять основные агрометеорологические показатели вегетационного периода; прогнозировать погоду по местным признакам;</p> <ul style="list-style-type: none"> - проводить обследование сельскохозяйственных угодий по выявлению распространения вредителей, болезней, сорняков; - определять вредителей и болезни сельскохозяйственных культур по морфологическим признакам, характеру повреждений и поражений растений; - составлять годовой план защитных мероприятий. <p>- компетенции</p> <p>ОК 1; ОК 2; ОК 3; ОК 4; ОК 5; ОК 6; ОК 7; ОК 8; ОК 9; ПК 1.1; ПК 1.2; ПК 1.3; ПК1.4; ПК 1.5.</p>	
--	--	--

12.4 Критерии оценки результатов производственной практики при проведении промежуточной аттестации

Оценка «5» (отлично) выставляется, если обучающийся:

- своевременно, качественно выполнил все виды работ, предусмотренные программой практики, предоставил заполненный в соответствии с требованиями, дневник, содержащиеся в нем: аттестационный лист по практике о высоком уровне освоения профессиональных компетенций и положительную характеристику по освоению общих компетенций в период прохождения практики, а также отчет выполненный в полном объеме и в соответствии с требованиями отчет;

- при защите отчета показал глубокие знания по всем видам работ, предусмотренных программой практики, грамотное и доказательное изложение материала, высокий уровень освоения компетенций, способность самостоятельно применять приобретенные умения и практический опыт при выполнении различных видов работ по реализации агротехнологий.

Таким образом, прослеживается сформированность общих и профессиональных компетенций, а также приобретение необходимых умений и пер-

воначального практического опыта по выполнению реализации агротехнологий различной интенсивности.

Оценка «4» (хорошо) выставляется, если обучающийся:

- своевременно, но с незначительными отклонениями выполнил все виды работ, предусмотренные программой практики, предоставил заполненный в соответствии с требованиями, дневник, содержащиеся в нем: аттестационный лист о высоком уровне освоения профессиональных компетенций и положительную характеристику по освоению общих компетенций в период прохождения практики, а так же отчет выполненный в полном объеме и в соответствии с требованиями, но имеющий отдельные ошибки, которые носят несущественный характер;

- при защите отчета показал хорошие знания по всем видам работ, предусмотренных программой практики, не всегда последовательное изложение материала, высокий уровень освоения компетенций, способность применять приобретенные умения и практический опыт при выполнении различных видов работ реализации агротехнологий.

Таким образом, прослеживается сформированность общих и профессиональных компетенций, а так же приобретение необходимых умений и первоначального практического опыта по выполнению реализации агротехнологий различной интенсивности.

Оценка «3» (удовлетворительно) выставляется, если обучающийся:

- выполнил в полном объеме виды работ, предусмотренные программой практики, однако часть заданий вызвала затруднения, предоставил заполненный в соответствии с требованиями дневник, содержащиеся в нем: аттестационный лист по практике о среднем уровне освоения профессиональных компетенций, характеристику по освоению общих компетенций в период прохождения практики имеющую существенные замечания руководителя практики, а так же отчет, выполненный в полном объеме и в соответствии с требованиями, но имеющий поверхностный анализ собранного материала, нечеткую последовательность изложения;

- при защите отчета показал поверхностные знания по отдельным видам работ, предусмотренных программой практики, средний уровень освоения компетенций, испытывает затруднения в применении приобретенных умений и практического опыта при выполнении реализации агротехнологий различной интенсивности.

В целом, прослеживается сформированность общих и профессиональных компетенций, а также приобретение необходимых умений и первоначального практического опыта по выполнению реализации агротехнологий различной интенсивности.

Оценка «2» (неудовлетворительно) выставляется, если обучающийся:

- выполнил не в полном объеме и с нарушением сроков виды работ, предусмотренные программой практики, предоставил заполненный с нарушением требований, дневник, содержащиеся в нем: аттестационный лист по практике о низком уровне освоения профессиональных компетенций, харак-

теристику по освоению общих компетенций в период прохождения практики, имеющую существенные критические замечания руководителя практики, а так же отчет, составленный не в полном объеме и с нарушением требований;

- при защите отчета показал фрагментарные знания по всем видам работ, предусмотренных программой практики, низкий уровень освоения компетенций, испытывает серьезные затруднения в применении приобретенных умений и практического опыта при выполнении реализации агротехнологий различной интенсивности.

Таким образом, не прослеживается сформированность общих и профессиональных компетенций, а так же приобретение необходимых умений и первоначального практического опыта по выполнению реализации агротехнологий различной интенсивности.

13 Учебно-методическое и информационное обеспечение практики

Перечень основной, дополнительной литературы и Интернет-ресурсов

Основная литература

1. Ганиев М.М. Химические средства защиты растений [Электронный ресурс]: учеб. пособие/ М.М. Ганиев, В.Д. Недорезков.— Санкт-Петербург: Лань, 2013. — 400 с. — Режим доступа: <https://e.lanbook.com/book/30196>.

2. Кирюшин В.И. Агротехнологии [Электронный ресурс] : учеб. / В.И. Кирюшин, С.В. Кирюшин. — Санкт-Петербург : Лань, 2015. — 464 с. — Режим доступа: <https://e.lanbook.com/book/64331>

3. Механизация растениеводства [Электронный ресурс]: учебное пособие / сост. Ю.А. Гуреев. - Курск: Курская ГСХА, 2016. - 190 с.- Режим доступа: Локальная сеть. Электронный каталог.

4. Ториков В.Е. Научные основы агрономии [Электронный ресурс]: учеб. пособие / В.Е. Ториков, О.В. Мельникова.— Санкт-Петербург: Лань, 2017. — 348 с. — Режим доступа: <https://e.lanbook.com/book/95147>.

Дополнительная литература

1. Биологический метод защиты растений [Электронный ресурс]: курс лекций / сост. О. Б. Котельникова. - Курск: Изд-во Курской ГСХА, 2016. - Режим доступа: Локальная сеть. Электронный каталог.

2. Засорина Э.В. Инновационные технологии в агрономии [Электронный ресурс]: учебное пособие/ Э. В. Засорина. - Изд. доп. и перераб. - Курск: Изд-во КГСХА, 2016. - 121 с.

3. Засорина Э.В. Сортоведение и апробация полевых культур [Электронный ресурс]: учебное пособие / Э. В. Засорина. - Курск: Курская ГСХА, 2016. - 79 с. - Режим доступа: Локальная сеть. Электронный каталог.
4. Колосова Е.Н. Основы научных исследований в агрономии: практикум/ Е. Н. Колосова, Н. М. Тимофеева. - Курск: Изд-во Курской ГСХА, 2015. - 52 с.
5. Комарицкая Е.И. Растениеводство (раздел: Семеноведение): практикум / Е. И. Комарицкая, И. В. Ишков. - Курск: Изд-во Курская ГСХА, 2016. - 43 с.
6. Наумкин В.Н. Технология растениеводства: учебное пособие / В. Н. Наумкин, А. С. Ступин. - Санкт-Петербург: Лань, 2014. - 592с.
7. Практикум по технологии производства продукции растениеводства [Электронный ресурс]: учеб./ В.А. Шевченко [и др.].— Санкт-Петербург: Лань, 2014. — 400 с. — Режим доступа: <https://e.lanbook.com/book/50171>.
8. Производство экологически чистой продукции [Электронный ресурс]: курс лекций / сост. Ю.М. Прийменко. - Курск: Изд-во Курская ГСХА, 2016. - Режим доступа: Локальная сеть. Электронный каталог.
9. Свекловодство [Электронный ресурс]: курс лекций/ сост. Г.В. Чистилин. - Курск: Курская ГСХА, 2016. - 79 с. - Режим доступа: Локальная сеть. Электронный каталог.
10. Семеноведство картофеля и сахарной свеклы: учебное пособие. Ч.1 : Семеноведство картофеля / [сост. Э.В.Засорина]. - Курск: Изд-во Курской ГСХА, 2014. - 133 с.
11. Ториков В.Е. Производство продукции растениеводства [Электронный ресурс]: учеб. пособие / В.Е. Ториков, О.В. Мельникова.. — Санкт-Петербург: Лань, 2017. — 512 с. — Режим доступа: <https://e.lanbook.com/book/93781>.
12. Фитопатология: учебник / под ред. О.О. Белошапкиной. - Москва: ИНФРА-М, 2015. - 288с.

Периодические издания:

1. Аграрная наука.
2. Земледелие.
3. Механизация и электрификация с.-х.
4. Защита и карантин растений.
5. Сахарная свекла

Перечень ресурсов информационно-телекоммуникационной сети «Интернет», необходимых для освоения профессионального модуля

1. Теоретические основы растениеводства: [Электрон. ресурс]. – Режим доступа:www.books-studen.ru/items/1744, свободный.
2. Биология полевых культур и методы их выращивания : [Электрон. ресурс]. – Режим доступа:http://window_catalog/pdf2txt, свободный.

3. Агрономический портал – сайт о сельском хозяйстве России : [Электрон. ресурс]. – Режим доступа:<http://www.agronomiy.ru/>, свободный.
4. Поисковая система АгроПоиск: [Электрон. ресурс]. – Режим доступа:<http://www.agropoisk.ru>, свободный.
5. Агроэкологический атлас России и сопредельных стран: экономически значимые растения, их вредители, болезни и сорные растения [Электронный ресурс]. – Режим доступа: <http://www.agroatlas.ru>
6. Сайт Европейской и Средиземноморской организации по защите растений. – [Электрон. ресурс]. – Режим доступа: <http://www.eppo.org>, свободный.
7. Сельскохозяйственные машины [Электрон. ресурс]. – Режим доступа:[http://felisov.narod.ru/.](http://felisov.narod.ru/), свободный.
8. Трактор. Советы по эксплуатации[Электрон. ресурс]. – Режим доступа:[http://www.traktora.org/.](http://www.traktora.org/), свободный.

14 Материально-техническое обеспечение практики

Производственная практика осуществляется на конкретном предприятии (организации).

Для проведения производственной практики необходимы:

- рабочее место (методические материалы, компьютер, принтер и др.);
- сельскохозяйственная техника, сельскохозяйственные растения, удобрения, средства защиты растений.

15 Особенности прохождения практики инвалидов и лиц с ограниченными возможностями здоровья

Практика для обучающихся с ограниченными возможностями здоровья и инвалидов проводится с учетом особенностей их психофизического развития, индивидуальных возможностей и состояния здоровья. Выбор мест прохождения практик для данных обучающихся производится с учетом требований их доступности и рекомендаций медико-социальной экспертизы, а так же индивидуальной программе реабилитации инвалида относительно рекомендованных условий и видов труда.

При направлении на практику данной категории обучающихся в организации, Академия согласовывает с организацией условия и виды труда с учетом рекомендаций медико-социальной экспертизы, а так же индивидуальной программы реабилитации инвалида. При необходимости для прохождения практик могут создаваться специальные рабочие места в соответствии с характером нарушений, а так же с учетом профессионального вида деятельности и характера труда, выполняемых студентом трудовых функций.